

**CRUZ ROJA COLOMBIANA**

**SECCIONAL META**

**SITUACION FINANCIERA CORTE A**

**31 DE DICIEMBRE DEL 2025**


**NIIF**


**Villavicencio, Febrero 18 del 2026**

**CRUZ ROJA COLOMBIANA**  
892099160-2  
**ESTADO DE SITUACION FINANCIERA**

Cuenta	A DICIEMBRE 31/2024 NIIF	A DICIEMBRE 31/2025 NIIF	Variacion absoluta
<b>ACTIVO</b>			
<b>ACTIVO CORRIENTE</b>			
<b>Efectivo y equivalente al efectivo</b>			
Caja	34,162,988	51,955,744	17,792,756
Bancos	20,201,279	67,892,666	47,691,387
<b>Nota 1 Total efectivo y equivalentes al efectiv</b>	<b>54,364,267</b>	<b>119,848,410</b>	<b>65,484,143</b>
<b>Deudores comerciales corrientes</b>			
Cientes Nacionales	671,165,145	348,847,477	(322,317,668)
Deudas de difícil cobro	0	0	0
Deterioro de Cartera	0	0	0
<b>Nota 2 Total cuentas comerciales corrientes</b>	<b>671,165,145</b>	<b>348,847,477</b>	<b>(322,317,668)</b>
<b>Inventarios</b>			
Medicamentos Prod para la venta	19,384,711	24,671,950	5,287,239
<b>Nota 3 Total Inventarios</b>	<b>19,384,711</b>	<b>24,671,950</b>	<b>5,287,239</b>
<b>TOTAL ACTIVO CORRIENTE</b>	<b>744,914,123</b>	<b>493,367,837</b>	<b>(251,546,286)</b>
<b>ACTIVO NO CORRIENTE</b>			
<b>Propiedad planta y equipo</b>			
Construcciones y Edificaciones	5,402,622,341	5,689,365,430	286,743,089
Maquinaria y Equipo	171,156,965	172,870,565	1,713,600
Equipo de Oficina	41,913,772	43,199,215	1,285,443
equipo computo y comunicaci3n	64,944,644	79,822,449	14,877,805
Equipo Medico Cientifico	351,805,086	356,553,186	4,748,100
Equipo de transporte	1,215,824,048	1,216,939,298	1,115,250
Construcciones en cruso	0	0	0
<b>DEPRECIACION ACUMULADA</b>	<b>(1,735,639,536)</b>	<b>(1,977,317,766)</b>	<b>(241,678,230)</b>
<b>Nota 4 Total Propiedad Planta y Equipo</b>	<b>5,512,627,320</b>	<b>5,581,432,377</b>	<b>68,805,057</b>
<b>OTROS ACTIVOS NO CORRIENTES</b>	<b>0</b>	<b>0</b>	<b>0</b>
<b>TOTAL ACTIVOS</b>	<b>6,257,541,443</b>	<b>6,074,800,214</b>	<b>(182,741,229)</b>
<b>PASIVO Y PATRIMONIO</b>			
<b>PASIVOS</b>			
<b>PASIVO COMERCIALES CORRIENTES</b>			
<b>Nota5 Obligaciones financieras</b>	127,431,286	8,802,731	(118,628,555)
Credito Bancario	127,431,286	8,802,731	(118,628,555)
<b>Nota 6 Proveedores</b>	663,026,846	784,050,122	121,023,276
Proveedores	663,026,846	784,050,122	121,023,276
<b>Total Proveedores</b>	<b>663,026,846</b>	<b>784,050,122</b>	<b>121,023,276</b>
<b>Cuentas por pagar</b>	435,442,058	233,896,572	(201,545,486)
Costos y gastos por pagar	435,442,058	233,896,572	(201,545,486)
<b>Total cuentas por pagar</b>	<b>435,442,058</b>	<b>233,896,572</b>	<b>(201,545,486)</b>
<b>IMPUESTOS</b>	20,998,000	24,304,000	3,306,000
IMPUESTOS	20,998,000	24,304,000	3,306,000
<b>Total pasivo por impuestos corrientes</b>	<b>20,998,000</b>	<b>24,304,000</b>	<b>3,306,000</b>
<b>Beneficios a empleados</b>	138,992,800	152,961,700	13,968,900
Retenciones y aportes de nomina	138,992,800	152,961,700	13,968,900
Nominas por pagar	0	0	0
Cesantias consolidadas	156,874,020	270,490,588	113,616,568
Intereses / cesantias	13,844,345	28,047,862	14,203,517
Prima Servicios	0	0	0
Vacaciones consolidadas	101,140,602	151,787,414	50,646,812
<b>Total Beneficios a empleados</b>	<b>410,851,767</b>	<b>603,287,584</b>	<b>192,435,817</b>
<b>TOTAL PASIVOS CORRIENTES</b>	<b>1,530,318,671</b>	<b>1,645,538,278</b>	<b>115,219,607</b>
<b>TOTAL PASIVO</b>	<b>1,657,749,957</b>	<b>1,654,341,009</b>	<b>(3,408,948)</b>
<b>FONDO SOCIAL</b>			
Fondo social	609,208,000	609,208,000	0
Resultado del ejercicio	(388,359,132)	(179,332,281)	209,026,851
Apv Utilidades Retenidas	0	0	0
Excedentes o perdidas ejer. Ant.	4,378,942,618	3,990,583,486	(388,359,132)
<b>TOTAL FONDO SOCIAL Nota 8</b>	<b>4,599,791,486</b>	<b>4,420,459,205</b>	<b>(179,332,281)</b>
<b>TOTAL PASIVO Y FONDO SOCIAL</b>	<b>6,257,541,443</b>	<b>6,074,800,214</b>	<b>(182,741,229)</b>

  
**EDUARDO ROZO BRICEÑO**  
Presidente


  
**Rosario Neira Montañez**  
Revisor Fiscal  
TP 58893 - T


  
**ELENA MARIA SOTO E**  
Contador Publico  
TP. 221074-T

**CRUZ ROJA COLOMBIANA SECCIONAL META**  
**NIT 892,099,160- 2**  
**ESTADO DE RESULTADOS INTEGRAL**

	DE ENERO 01 AL 31 DE DIC 2024 NIIF	DE ENERO 01 AL 31 DE DIC 2025 NIIF	Variacion Absoluta
<b>INGRESOS OPERACIONALES UNIDAD SALUD</b>			
UND. FUNCIONAL URG-CONSULTA EXTERNA-AMBUL/	5,121,585,853	6,302,759,031	1,181,173,178
Devoluciones	0	0	0
<b>TOTAL INGRESOS UND. FUNC. URG-C. EXTERNA-AME</b>	<b>5,121,585,853</b>	<b>6,302,759,031</b>	<b>1,181,173,178</b>
			0
UND FUNCIONAL APOYO DIAGNOSTICO	2,775,763,448	3,596,641,349	820,877,901
<b>TOTAL INGRESOS UND. FUNC. APOYO DIAGNOST.</b>	<b>2,775,763,448</b>	<b>3,596,641,349</b>	<b>820,877,901</b>
			0
UNIDAD FUNCIONAL APOYO TERAPEUTICO	949,552,000	1,428,780,300	479,228,300
<b>TOTAL UNIDAD FUNC. APOYO TERAPEUTICO</b>	<b>949,552,000</b>	<b>1,428,780,300</b>	<b>479,228,300</b>
			0
<b>INGRESOS OPERACIONALES MERCADEO</b>			
Ventas	510,562,800	433,586,800	(76,976,000)
Devoluciones	0	0	0
<b>TOTAL UNIDAD FUNC. DE MERCADEO</b>	<b>510,562,800</b>	<b>433,586,800</b>	<b>(76,976,000)</b>
			0
Otros Ingresos de Operación	68,434,001	76,444,830	8,010,829
			0
<b>TOTAL INGRESOS</b>	<b>9,425,898,102</b>	<b>11,838,212,310</b>	<b>2,412,314,208</b>
<b>EGRESOS POR COSTOS EN UND. SALUD</b>			
UNIDAD FUNCIONAL DE URG-CONS. EXTERNA	669,907,758	843,524,255	173,616,497
<b>TOTAL COSTOS UND. URG. CONS. EXTERNA</b>	<b>669,907,758</b>	<b>843,524,255</b>	<b>173,616,497</b>
UNIDAD FUNCIONAL DE APOYO DIAGNOSTICO	1,616,731,650	2,316,151,578	699,419,928
<b>TOTAL COSTOS UND. APOYO DIAGNOSTICO</b>	<b>1,616,731,650</b>	<b>2,316,151,578</b>	<b>699,419,928</b>
UNIDAD FUNCIONAL DE APOYO TERAPEUTICO	828,086,647	1,416,019,718	587,933,071
<b>TOTAL COSTOS UND. APOYO TERAPEUTICO</b>	<b>828,086,647</b>	<b>1,416,019,718</b>	<b>587,933,071</b>
<b>EGRESOS UNIDAD MERCADEO</b>			
Costos de medicamentos	410,251,113	336,893,286	(73,357,827)
<b>TOTAL COSTOS UNIDAD DE MERCADEO</b>	<b>410,251,113</b>	<b>336,893,286</b>	<b>(73,357,827)</b>
<b>EGRESOS COSTOS Y GASTOS MISIONALES Y ADMINISTRATIVOS</b>			
Gasto de personal, Depreciaciones	6,199,965,313	7,048,450,315	848,485,002
Gastos Financieros	89,314,753	56,505,439	(32,809,314)
<b>TOTAL EGRESOS MISIONALES Y ADMINISTRATIVOS</b>	<b>6,289,280,066</b>	<b>7,104,955,754</b>	<b>815,675,688</b>
<b>TOTAL EGRESOS</b>	<b>9,814,257,234</b>	<b>12,017,544,591</b>	<b>2,203,287,357</b>
<b>EXCESO DE INGRESOS SOBRE EGRESOS DEL EJERCIO</b>	<b>(388,359,132)</b>	<b>-179,332,281</b>	<b>209,026,851</b>

  
**EDUARDO ROZO BRICEÑO**  
 Presidente

  
**ROSARIO NEIRA MONTAÑEZ**  
 Revisor Fiscal  
 TP 58893 -T

  
**ELENA MARIA SOTO**  
 Contador Publico  
 TP 221074-T

**CRUZ ROJA COLOMBIANA SECCIONAL META**  
**NIT 892,099,160- 2**  
**ANALISIS DE EXCESOS O DEFECTOS POR UNIDAD FUNCIONAL**  
**2025**

**INGRESOS POR SALUD-MERCADEO-EDUCACION-MISIONAL-ADMON**

	<b>2024</b>	<b>2025</b>
TOTAL INGRESOS UND. FUNC. URG-C. EXTERNA	5,121,585,853	6,302,759,031
TOTAL INGRESOS UND. FUNC. APOYO DIAGNOSTICO	2,775,763,448	3,596,641,349
TOTAL INGRESOS UND. FUNC. APOYO TERAPEUTICO	949,552,000	1,428,780,300
TOTAL INGRESOS UND FUNC. DE MERCADEO	510,562,800	433,586,800
TOTAL INGRESOS UND. FUNC. ADMON	68,434,001	76,444,830
<b>TOTAL INGRESOS</b>	<b>9,425,898,102</b>	<b>11,838,212,310</b>

**EGRESOS POR COSTOS POR UNIDADES FUNCIONALES**

TOTAL EGREOS POR COSTOS UND. FUNC- URG, E. EXTERNA	669,907,758	843,524,255
TOTAL EGRESOS POR COSTOS UND. FUNC- APOYO DIAGNOSTICO	1,616,731,650	2,316,151,578
TOTAL EGRESOS POR COSTOS EN UND FUN. APOYO TERAPEUTICC	828,086,647	1,416,019,718
TOTAL EGRESOS POR COSTOS EN FUN. DE MERCADEO	410,251,113	336,893,286
TOTAL EGRESO POR COSTOS EN UND ADMON	6,289,280,066	7,104,955,754
<b>TOTAL COSTOS Y GASTOS</b>	<b>9,814,257,234</b>	<b>12,017,544,591</b>

**EXCESO O DEFECTO POR UNIDADES FUNCIONALES**


EXCESO DE INGRESOS UND. FUNC. URG. C. EXTERNA	4,451,678,095	5,459,234,776
EXCESOS DE INGRESOS UND. FUNC. APOYO DIAGNOSTICO	1,159,031,798	1,280,489,771
EXCESO DE INGRESOS UND FUNC. APOYO TERAPEUTICO	121,465,353	12,760,582
EXCESO DE INGRESOS UND. FUNC. DE MERCADEO	100,311,687	96,693,514
EXCESO DE INGRESOS UND ADMON	(6,220,846,065)	(7,028,510,924)
<b>EXCESO DE INGRESOS SOBRE EGRESOS DEL EJERCICIO</b>	<b>(388,359,132)</b>	<b>(179,332,281)</b>
<b>RESULTADO DEL EJERCICIO</b>	<b>(388,359,132)</b>	<b>(179,332,281)</b>


CRUZ ROJA COLOMBIANA SECCIONAL META  
 NIT 892.099.160-2  
 ESTADOS DE CAMBIOS EN FONDO SOCIAL 2025

	Fondo Social	Suoperavit x donacion	Apv NIIF utilidades retenidas	Resultado del ejercicio	exc, o defto ejerc, anteriores	Superavit por valorizacion
SALDO A 31 DIC DE 2024	609,208,000	-	-	(388,359,132)	4,378,942,618	-
<b>MOVIMIENTO AÑO</b>						
FONDO SOCIAL						
SUPERAVIT POR VALORIZACION						
SUPERAVIT POR DONACION						
AJUSTE POR CONVERS. NIIF A.F						
ASIGNACION PERMANENTE				209,026,851	(388,359,132)	
EXCED, O DEFECTO ACUMULADO						

RESULTADO DEL EJERCICIO

SALDO A 31 DIC DE 2025	609,208,000	-	-	(179,332,281)	3,990,583,486	-
------------------------	-------------	---	---	---------------	---------------	---


  
 Eduardo Rozo Briceño  
 Presidente


  
 Rosario Neira Montañez  
 Revisor Fiscal  
 T.P. 58893-T


  
 Elena Maria Soto Estupiñan  
 Contador Publico  
 T.P. 221074-T

**CRUZ ROJA COLOMBIANA SECCIONAL META**  
**ESTADO FLUJO EFECTIVO**  
**AÑO 2025**

<b>RESULTADO DEL EJERCICIO</b>		<b>-179,332,281</b>
<b>PARTIDAS QUE NO AFECTAN EL EFECTIVO</b>		<b>241,678,230</b>
DEPRECIACIONES Y AMORTIZACIONES	241,678,230	
DONACION INMUEBLE	0	
ASIGNACION PERMANENTE	0	
DETERIORO DE CARTERA	0	
<b>ACTIVIDADES DE OPERACION</b>		<b>237,926,136</b>
DEUDORES CUENTAS COMR CORRIENTES.	322,317,668	
OTROS DEUDORES	0	
INVENTARIOS	-5,287,239	
GASTOS PAGADOS POR ANTICIPADO	-	
FIDUCIAS -CONT. ECOPELROL	0	
OBLIGACIONES FINANCIERAS	32,809,314	
PROVEEDORES	-121,023,276	
CUENTAS POR PAGAR	201,545,486	
IMPUESTO A LAS VENTAS POR PAGAR	0	
BENEFICIOS A EMPLEADOS	-192,435,817	
PASIVOS ESTIMADOS	0	
INGRESOS Y ANTICIPOS RECIBIDOS	0	
<b>ACTIVIDADES DE INVERSION</b>		<b>-310,483,287</b>
TERRENOS	0	
CONSTRUCCIONES Y EDIFICACIONES	-286,743,089	
CONSTRUCCIONES EN CURSO	-1,713,600	
Equipo de Oficina	-1,285,443	
EQUIPO DE COMPUTO Y COMUNIC	-14,877,805	
MAQUINARIA Y EQUIPO MED CIENTIFICO	-4,748,100	
EQUIPO DE TRANSPORTE	-1,115,250	
<b>INCREMENTO NETO EN EL FLUJO EFECTIVO</b>		<b>-10,211,202</b>
AJUSTES Y RECLASIFICACIONES CONTABLES (+/-)		0
<b>FLUJO DE EFECTIVO AL COMIENZO DEL AÑO</b>		<b>54,364,267</b>
<b>FLUJO DE EFECTIVO AL FINAL DEL AÑO</b>		<b>119,848,410</b>

  
**Eduardo Rozo Briceño**  
 Presidente

  
**Rosario Neira Montañez**  
 Revisor Fiscal  
 TP 58893-T

  
**Elena María Soto Estupiñán**  
 Contador Publico  
 TP 221074 -T

**CRUZ ROJA COLOMBIANA SECCIONAL META**  
**NIT. 892.099.160-2**  
**NOTAS DE CARÁCTER ESPECÍFICO A DICIEMBRE 2024 y 2025.**

**Nota 1. Efectivo y equivalentes al efectivo**

El efectivo y equivalentes está compuesto por el dinero en caja, depósitos bancarios e inversiones de corto plazo (temporales) que son fácilmente convertibles en efectivo, estando sujetas a un riesgo poco significativo de cambios en su valor nominal.

**EFFECTIVO Y EQUIVALENTES AL EFFECTIVO**

Detalle cuentas	31/12/2024	31/12/2025	VARIACION ABSOLUTA
Caja	34.162.988	51.955.744	17.792.756
Cuentas corriente y ahorro	20.201.279	67.892.666	47.691.387
<b>Total</b>	<b>54.364.267</b>	<b>119.848.410</b>	<b>65.484.143</b>

Dichos recursos incluyen saldos en cuentas bancarias y valores de inmediata realización de la entidad, reconocidos inicialmente a su valor razonable, y se encuentran conformados por partidas depositadas en entidades financieras debidamente autorizadas en Colombia. Al 31 de diciembre de 2025, la totalidad de los recursos recaudados fue consignada en las cuentas de la entidad y debidamente conciliada mediante los respectivos cierres de caja efectuados por el área de tesorería, garantizando su disponibilidad para atender las operaciones ordinarias de la Institución.

**Nota 2. Cuentas Comerciales Corrientes.**

Los deudores son instrumentos financieros que están compuestos por derechos contractuales a recibir dinero en efectivo.

## CUENTAS Y DOCUMENTOS POR COBRAR

Detalle cuentas	31/12/2024	31/12/2025	Variación Absoluta
Cientes Nacionales	671.165.145	348.847.477	-322.317.668
Deudas de difícil cobro	0	0	0
<b>Total</b>	<b>671.165.145</b>	<b>348.847.477</b>	<b>-322.317.668</b>

Las cuentas por cobrar a clientes se clasifican como instrumentos financieros y se reconocen inicialmente por el importe de la transacción, el cual corresponde al valor razonable de la contraprestación a recibir, de conformidad con lo establecido en las Normas Internacionales de Información Financiera (NIIF). Posteriormente, al cierre contable de cada período sobre el que se informa, estas se miden al costo amortizado, el cual corresponde al valor inicialmente reconocido menos los pagos recibidos y las pérdidas por deterioro acumuladas, determinadas con base en la evaluación de la recuperabilidad de los flujos de efectivo esperados. El saldo de las cuentas por cobrar a clientes se origina en la facturación emitida de manera periódica, la cual es clasificada por concepto y por antigüedad en el módulo de facturación y cartera, e incorporada a la contabilidad mediante procesos de integración automática de información. Durante la vigencia 2025, se evidenció una disminución en los ingresos, atribuible a que el crecimiento proyectado no se materializó conforme a lo esperado; no obstante, las tarifas de los servicios fueron objeto de actualización durante el primer trimestre del mismo período.

### Nota 3. Inventarios

Detalle cuentas	31/12/2024	31/12/2025	Variación Absoluta
Medicamentos x venta	19.384.711	24.671.950	5.287.239
<b>Total</b>	<b>19.384.711</b>	<b>24.671.950</b>	<b>5.287.239</b>

Los saldos de inventarios al cierre de la vigencia 2025 se encuentran debidamente conciliados con los resultados del conteo físico realizado a la misma fecha, garantizando su integridad y existencia. Para su medición, la entidad aplica el método de valuación de primeras en entrar, primeras en salir (PEPS), en

cumplimiento de las políticas contables adoptadas bajo Normas Internacionales de Información Financiera (NIIF). Los inventarios se reconocen y miden al costo, el cual no excede su valor neto realizable, entendido como el precio estimado de venta en el curso normal de las operaciones menos los costos estimados para su terminación y comercialización. Asimismo, estos corresponden a bienes disponibles para la venta dentro de la actividad ordinaria de la entidad y, a la fecha de cierre, no presentan restricciones que limiten su uso o disposición.

#### **Nota 4. Propiedades, planta y equipo**

Las propiedades, planta y equipo corresponden a activos tangibles controlados por la entidad, destinados a la producción o suministro de bienes y servicios, para su arrendamiento a terceros o para fines administrativos, de los cuales se espera obtener beneficios económicos futuros durante más de un período, en concordancia con lo establecido en las Normas Internacionales de Información Financiera (NIIF). Estos activos se reconocen inicialmente al costo histórico, el cual incluye todos los desembolsos directamente atribuibles a su adquisición y puesta en condiciones de uso. Posteriormente, se miden al costo menos la depreciación acumulada y cualquier pérdida por deterioro del valor. La depreciación se calcula utilizando el método de línea recta, distribuyendo de manera sistemática el valor depreciable de los activos a lo largo de su vida útil estimada, conforme a las políticas contables definidas por la entidad.

Detalle cuentas	31/12/2024	31/12/2025	Variación Absoluta
Construcciones y Edificaciones	5.402.622.341	5.689.365.430	286.743.089
Maquinaria y Equipo	171.156.965	172.870.565	1.713.600
Equipo de Oficina	41.913.772	43.199.215	1.285.443
Equipo Computo y comunicación	64.944.644	79.822.449	14.877.805
Maquinaria y Equipo médico-Científico	351.805.086	356.553.186	4.748.100
Equipo de Transporte	1.215.824.048	1.216.939.298	1.115.250
Depreciación Acumulada	(1.735.639.536)	(1.735.639.536)	(241.678.230)
<b>Total</b>	<b>5.512.627.320</b>	<b>5.581.432.377</b>	<b>68.805.057</b>

## **PASIVOS**

De acuerdo con el Marco Conceptual de las Normas Internacionales de Información Financiera para las Pymes (NIIF para las Pymes), un pasivo corresponde a una obligación presente de la entidad, originada en eventos pasados, cuya cancelación implicará la salida de recursos que incorporan beneficios económicos. El reconocimiento de un pasivo exige la existencia de una obligación actual, entendida como un deber ineludible de transferir recursos o prestar servicios, derivado de hechos ya ocurridos.

Dicha obligación puede clasificarse como legal o implícita. La obligación legal surge de contratos formalmente vinculantes o de disposiciones normativas vigentes que generan exigibilidad jurídica. Por su parte, la obligación implícita se configura cuando, como resultado de prácticas operativas reiteradas, políticas institucionales de dominio público o manifestaciones suficientemente específicas, la entidad ha generado en terceros una expectativa válida de cumplimiento, comprometiéndose de manera tácita a asumir determinadas responsabilidades, aun en ausencia de exigibilidad legal expresa.

### **Nota 5. Obligaciones Financieras**

Los préstamos bancarios se reconocen y miden de conformidad con lo establecido en la Sección 11 – Instrumentos Financieros Básicos de las Normas Internacionales de Información Financiera para las Pymes (NIIF para las Pymes). Su tratamiento contable depende de si la operación constituye una transacción de financiación, lo cual se presenta cuando las condiciones pactadas difieren de las del mercado, tales como tasas de interés inferiores a las comerciales, ausencia de intereses o plazos que exceden los términos normales de crédito.

En el reconocimiento inicial, los préstamos se registran por el valor de la transacción, el cual corresponde al valor razonable de la obligación asumida, incluyendo los costos directamente atribuibles a la transacción, excepto en aquellos casos en que el pasivo financiero se mida al valor razonable con cambios en resultados. Posteriormente, estos instrumentos financieros se miden al costo amortizado, aplicando el método del interés efectivo, el cual permite distribuir de manera sistemática los costos financieros a lo largo del plazo del instrumento, manteniendo las condiciones contractuales pactadas con la entidad financiera, tales como comisiones, avales y demás cargos asociados.

En la medición posterior, cada pago efectuado se reconoce disminuyendo el valor en libros del pasivo en la proporción correspondiente al capital amortizado, mientras que el componente financiero implícito se reconoce como gasto por intereses en el estado de resultados, de acuerdo con la tasa de interés efectiva determinada para el instrumento.

Las obligaciones financieras están denominadas en pesos colombianos.

Durante los 12 meses terminados el 31 de diciembre de 2025, la Cruz Roja Colombiana Seccional Meta no obtuvo préstamos para financiar la adquisición de Equipo de Transporte.

Durante los periodos terminados al 31 de diciembre de 2024 y 2025 la Cruz Roja Colombiana Seccional Meta cumplió con todos los compromisos incluidos en los contratos de obligaciones financieras.

Obligaciones financieras	31/12/2024	31/12/2025	Variación Absoluta
Créditos Bancarios	127.431.286	8.802.731	-118.628.555
<b>Total Proveedores</b>	<b>127.431.286</b>	<b>8.802.731</b>	<b>-159.459.231</b>

#### Nota 6. Proveedores

Proveedores	31/12/2024	31/12/2025	Variación Absoluta
Proveedores	663.026.846	784.050.122	121.023.276
<b>Total Proveedores</b>	<b>663.026.846</b>	<b>784.050.122</b>	<b>121.023.276</b>

Las cuentas por pagar a proveedores de la Cruz Roja Colombiana Seccional Meta corresponden a obligaciones financieras originadas en la adquisición de vacunas y demás suministros destinados al desarrollo de sus actividades misionales, las cuales se cancelan conforme a las condiciones contractuales pactadas con cada proveedor, mediante mecanismos tales como transferencias electrónicas y cheques.

De acuerdo con la Sección 11 – Instrumentos Financieros Básicos de las Normas Internacionales de Información Financiera para las Pymes (NIIF para las Pymes), estas obligaciones se reconocen en el momento en que la entidad adquiere el

control de los bienes, es decir, cuando se han transferido los riesgos y beneficios asociados a los mismos. Inicialmente, se miden al valor de la transacción, equivalente al precio pactado en la factura de compra, toda vez que no incorporan un componente significativo de financiación ni generan intereses contractuales.

Posteriormente, las cuentas por pagar se mantienen al costo amortizado, el cual, en ausencia de un componente financiero significativo, corresponde al valor nominal de la obligación. Adicionalmente, la entidad reconoce los beneficios derivados de descuentos por pronto pago conforme a las condiciones comerciales acordadas con los proveedores, los cuales se registran como una disminución del costo de adquisición de los bienes o como un ingreso financiero, según corresponda.

#### **Nota 7. Cuentas por pagar**

Las cuentas por pagar corresponden a obligaciones financieras presentes de la entidad frente a proveedores de bienes y servicios y a terceros por otros conceptos, originadas en transacciones o eventos pasados, cuya liquidación implicará la salida de recursos que incorporan beneficios económicos. Estas obligaciones se reconocen cuando la entidad adquiere el compromiso de pago derivado de la recepción de los bienes o la prestación de los servicios, y se clasifican como pasivos financieros de acuerdo con lo establecido en las Normas Internacionales de Información Financiera para las Pymes (NIIF para las Pymes).

Cuentas Por Pagar	31/12/2024	31/12/2025	Variación Absoluta
Costos y Gastos por pagar	435.442.058	233.896.572	-201.545.486
<b>Total Cuentas Por Pagar</b>	<b>435.442.058</b>	<b>233.896.572</b>	<b>-201.545.486</b>

#### **Beneficios a empleados**

Los beneficios a los empleados comprenden todos los tipos de contraprestaciones que la entidad proporciona a los trabajadores, incluyendo administradores y la alta gerencia, a cambio de sus servicios, comprendiendo también indemnizaciones si hubiese el caso.

## PASIVO BENEFICIOS A EMPLEADOS

Los saldos reconocidos corresponden a obligaciones laborales a cargo de la entidad, así como a retenciones derivadas de la nómina, originadas por conceptos asociados a la relación laboral con los empleados. Dichas obligaciones han sido reconocidas y medidas de conformidad con lo establecido en la Sección 28 de las NIIF para PYMES.

Estos pasivos se clasifican como beneficios a corto plazo a los empleados, en la medida en que se espera su liquidación dentro de los doce (12) meses siguientes al periodo sobre el que se informa. El saldo refleja la conciliación de las obligaciones laborales y parafiscales a la fecha de corte, debidamente soportadas con la información contable y financiera de la entidad. Comprenden beneficios legales y contractuales tales como salarios por pagar, prestaciones sociales, aportes a la seguridad social, retenciones y demás conceptos derivados de la nómina, los cuales se reconocen como un pasivo en la medida en que el empleado presta sus servicios a la entidad.

Clase de obligación	31/12/2024	31/12/2025	Variación Absoluta
Retenciones y aportes de Nomina	138.992.800	152.961.700	13.968.900
Nomina por pagar	0	0	0
Cesantías Consolidadas	156.874.020	270.490.588	113.616.568
Intereses sobre Cesantías	13.844.345	28.047.882	14.203.537
Primas de servicios	0	0	0
Vacaciones consolidadas	101.140.602	151.787.414	50.646.812
<b>Total por pagar</b>	<b>410.851.767</b>	<b>603.287.584</b>	<b>192.435.817</b>

## Nota 8. FONDO SOCIAL

La Cruz Roja Colombiana Seccional Meta es una entidad sin ánimo de lucro; en consecuencia, no reconoce dentro de su patrimonio capital social ni aportes de terceros, de conformidad con la naturaleza jurídica que le es propia. En el marco de su actividad misional, el patrimonio de la entidad está conformado por los resultados acumulados del ejercicio, reflejados en excedentes o déficits, según corresponda. Asimismo, incluye partidas de otro resultado integral, tales como el superávit por valorización, reconocido conforme a las políticas contables adoptadas

bajo NIIF para PYMES. Estas partidas patrimoniales representan los recursos propios generados en desarrollo de su objeto social y se presentan de acuerdo con los criterios de reconocimiento, medición y revelación establecidos en el marco técnico normativo aplicable.

Patrimonio	31/12/2024	31/12/2025	Variación Absoluta
Fondo Social	609.208.000	609.208.000	0
APV NIIF Utilidades Retenidas	0	0	0
Resultado del ejercicio	-388.359.132	-179.332.281	209.026.851
Excedentes o pérdidas ejercicio anterior	4.378.942.618	3.990.583.486	-388.359.132
<b>Total Fondo Social</b>	<b>4.599.791.486</b>	<b>4.420.459.205</b>	<b>-179.332.281</b>

#### INGRESOS POR OPERACIÓN

El siguiente es el detalle a diciembre 31 2025:

INGRESOS	Año 2024	Año 2025
UND. CONSULTA EXTERNA	5.121.585.853	6.302.759.031
UND. APOYO DIAGNOSTICO	2.775.763.448	3.596.641.349
UND. APOYO TERAPEUTICO	949.552.000	1.428.780.300
UND. DE MERCADEO	510.562.800	433.586.800
Otros ingresos	68.434.001	76.444.830
<b>Total Ingresos</b>	<b>9.425.898.102</b>	<b>11.838.212.310</b>

Los ingresos de actividades ordinarias comprenden el valor razonable de la contraprestación recibida o por recibir por la prestación de servicios y la venta de bienes en el curso normal de las operaciones de la entidad. Estos se reconocen en la medida en que es probable que los beneficios económicos futuros fluyan a la entidad y que su valor pueda ser medido de forma fiable, de conformidad con lo establecido en la Sección 23 de las NIIF para PYMES. La medición de los ingresos se realiza al valor razonable de la contraprestación, determinado con base en los acuerdos contractuales celebrados con terceros, el cual generalmente corresponde al valor facturado, neto de descuentos, devoluciones y cualquier otro ajuste aplicable. Para el periodo contable terminado a 31 de diciembre de 2025, la Cruz Roja Colombiana Seccional Meta presenta un resultado del ejercicio deficitario por valor de \$179.332.281, el cual refleja la diferencia entre los ingresos reconocidos y los costos y gastos incurridos durante el periodo.

#### **GASTOS Y COSTOS DE OPERACIÓN**

##### **GASTOS Y COSTOS**

El siguiente es el detalle a diciembre 31 2025

Detalle gastos y costos	Año 2024	Año 2025
<b>Total gastos y costos</b>	<b>9.814.257.234</b>	<b>12.017.544.591</b>